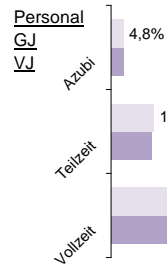


KD-Bank für Kirche und Diakonie

Status 2010	Wert	Trend	Veränd	Rang
Kundeneinlagen und Verbriefte in T€:	3.568.327	4,3%	4,6%	52
Spareinlagen in T€:	639.714	9,6%	18,2%	72
Bilanzsumme in T€:	4.169.965	4,9%	0,8%	56
Eigenkapital in T€:	142.300	2,7%	2,7%	73
davon Gewinnrücklagen	80,5%	0,7%	0,6%	66
Quote des normalen Ergebnis:	0,63%	21,4%	161,8%	66
sonstiges Ergebnis:	0,03%	-24,9%	-66,2%	108
Ergebnis nach Steuern:	0,15%	-3,1%	-3,9%	117
ROE:	3,7%	-1,7%	-2,1%	81



Bilanzsumme pro Mitarbeiter in Mio. €

28,6	14
	-3%

Zuschreibungen

0,00%	64
-------	----

Abschreibungen

Immat., Sachanlagen

0,00%	138
-------	-----

Beteiligungen und WP wie Anlagevermögen

0,00%	74
-------	----

Forderungen und bestimmte WP

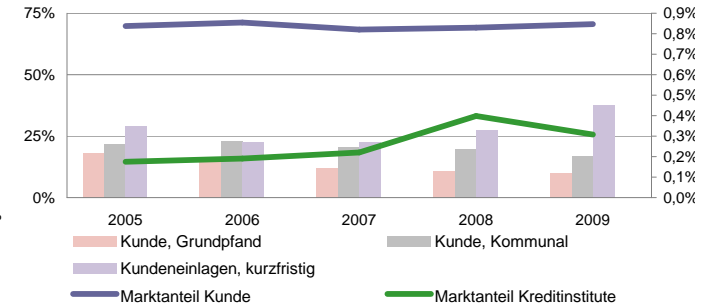
0,40%	72
-------	----

Zinsaufwand

2,6%	44
-15%	-33%

Sicherheit:

Eigenkapitalquote	
4,0%	145
-3%	-2%
EK ähnlich	
0,7%	91
-17%	-32%
0,9%	46
-4%	-4%



Effizienz:

Kostenquote	Provisionsquote	Personal-kostenquote	Sozialkostenquote
0,5%	0,04%	0,3%	0,1%
0%	4%	4%	19%
151	147	149	148
	-3%	24%	36%

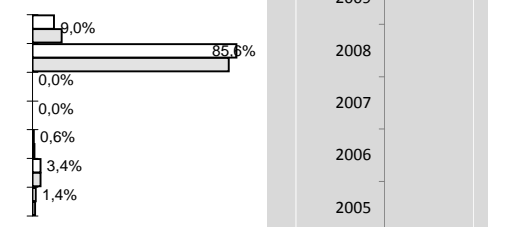
Ertragsstärke:

Nettorendite	Zinsüberschuss	netto Wertberichtigungen	netto Provisionsertrag
0,9%	1,2%	-0,4%	0,07%
15%	33%	-55%	-11%
138	136	56	145
81%	57%	-8%	2%

Struktur der Passiva

strat. Veränd.

- Kreditinstitute	-27%
- Kunden	4%
- verbrieft	0,0%
- Treuhand	-13%
- Nachrang, Genuss	-30%
Eigenkapital	2%
Sonstige	33%



Struktur der Aktiva

brutto Renditen	strat. Veränd.	Rang GJ
VVJ VJ GJ		
Immat. Verm., Sachanlagen	-4%	130
Beteiligungen, verb. Untern.	7%	101
1,7% 1,8% 1,1%		
WP nicht festverzinslich	12%	86
6,3% 4,5% 4,5%		
WP fest, Schuldverschreibungen	30%	8
3,9% 4,4% 3,5%		
Forderungen Kreditinstitute	-30%	22
22,0%		
Forderungen Kunden	-4%	143
4,8% 4,7% 4,0%		
Barreserve	0%	135
1,2%		
Sonstige	0,3%	128
0,3%		

Bestand nach Restlaufzeiten:

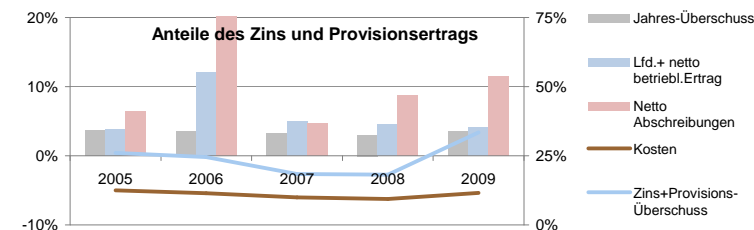
incl. gesetzl. Kündigungsfristen

Forderungen	Kundeneinlagen
täglich	7,3%
bis 3 Monate	23,3%
bis 1 Jahr	14,3%
bis 5 Jahre	14,8%
über 5 Jahre	38,9%
unbestimmt	1,1%

GJ	VJ
25,4%	40,6%
8,5%	21,2%
2,6%	0,0%

Anteile der Bilanzsumme:

50% << dargestellt: >> 86% bilanziell: 86%



Die Rangangaben beziehen sich auf aktuell ca 125 von 145 erfassten regionalen Sparkassen sowie Volks- und Raiffeisenbanken

